

Travaux à la circulaire

Machines stationnaires

Scie circulaire A

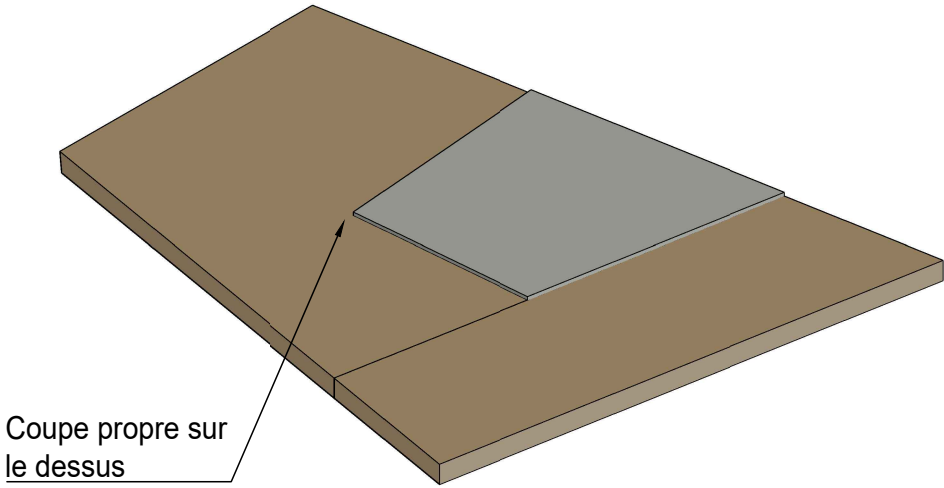
Machines portatives

Lamello

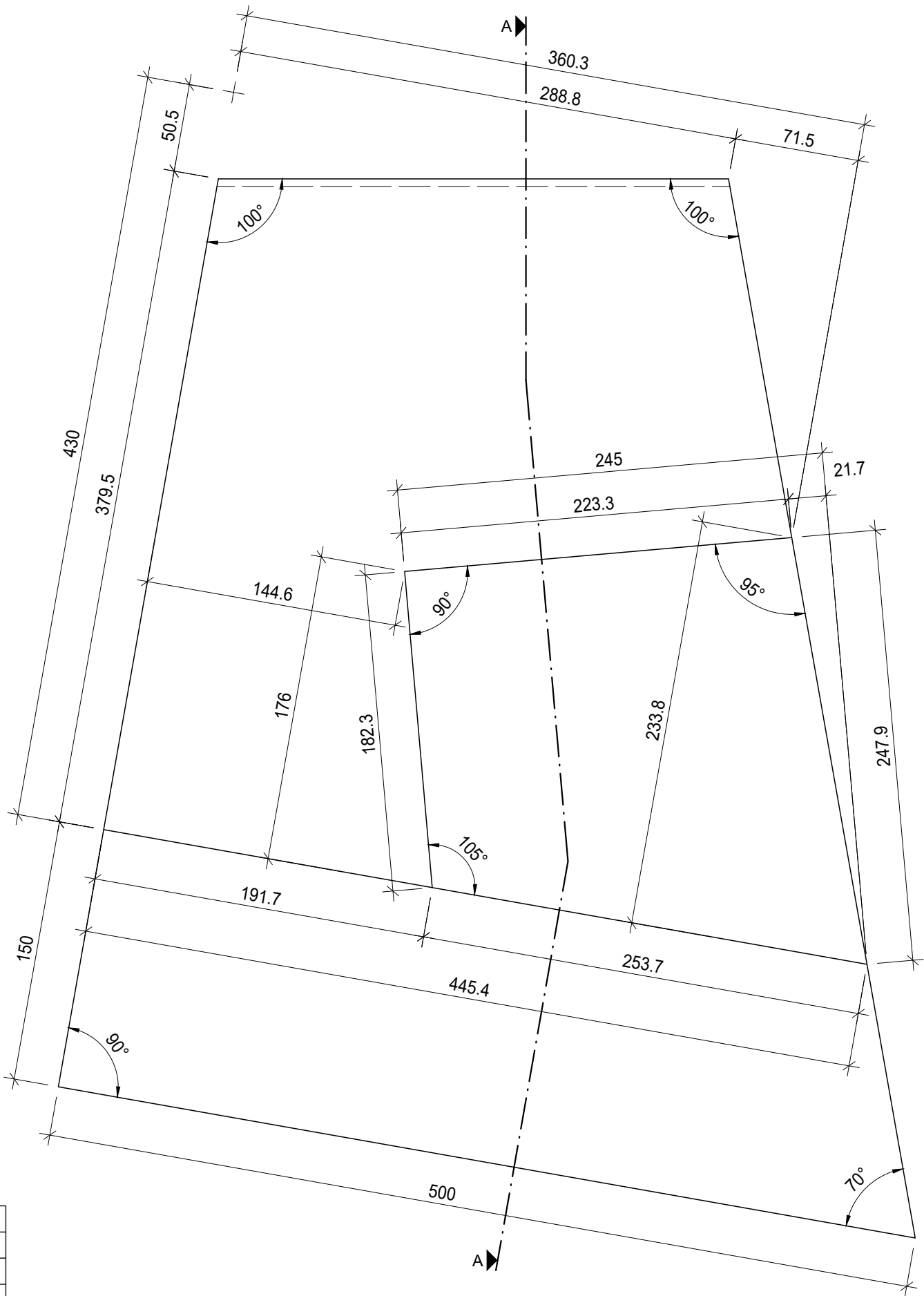
Travaux

Etabli	Tracer (pas de notation)
Scie circulaire	Coupes des pièces
Lamello	Assemblage des pièces
Etabli	Casser légèrement les angles
	Pas de ponçage des faces
	Pas de collage

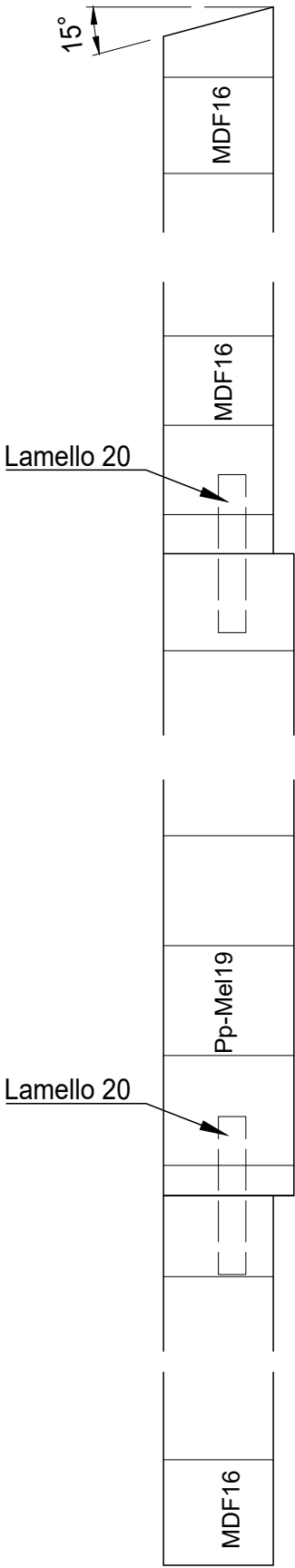
Liste de matériaux	Mat.	Pce.	Long.	Larg.	Ep.
Pièce haut	MDF	1	430	360.3	16
Pièce bas	MDF	1	500	150	16
Pièce du milieu	Pp-Mel	1	245	247.9	19
Lamello 20		6			



Vue



A - A



7

Travail pratique

FRE
CEM

Travail pratique fondamental
(TPF) 6^e semestre
VSSM / FRECEM

Tâche N°:	17a_P_7
Echelle :	1:3 / 1:1
Format :	420 x 297
Date :	13.03.2017
Dessinateur :	Is oc